

NÁVOD K POUŽITÍ

RED

Technic



RTPSK0080

CS


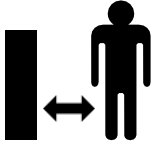




3 - 10

NÁVOD K POUŽITÍ

OBSAH

CS	OBSAH 2	3
	VÝSTRAŽNÉ / INFORMAČNÍ SYMBOLY	3
	ÚČEL ZAŘÍZENÍ	4
	BEZPEČNOSTNÍ PRAVIDLA	4
	<i>Obecné bezpečnostní pokyny</i>	<i>4</i>
	<i>Obecné bezpečnostní předpisy pro nářadí</i>	<i>5</i>
	<i>Bezpečnost při používání stojanů pro vozidla</i>	<i>6</i>
	TECHNICKÉ SPECIFIKACE	6
	POPIS NÁVRHU	7
	PROVOZ ZAŘÍZENÍ	8
	<i>Před prvním použitím</i>	<i>8</i>
	<i>Použití</i>	<i>8</i>
	ÚDRŽBA A ČIŠTĚNÍ	8
	<i>Údržba</i>	<i>8</i>
	<i>Čištění</i>	<i>9</i>
	SERVIS	9
	ZÁRUKA	9
	<i>Výjimky ze záruky výrobce</i>	<i>9</i>
	PROHLÁŠENÍ O SHODĚ	10

VÝSTRAŽNÉ / INFORMAČNÍ SYMBOLY

	<p>POZNÁMKA: Před použitím spotřebiče si pečlivě přečtěte návod k obsluze a bezpečnostní doporučení. Návod k obsluze si uschovejte.</p>
	<p>UPOZORNĚNÍ: Udržujte bezpečnou vzdálenost od okolostojících osob, když práce.</p>
	<p>POZNÁMKA: Používejte ochranné rukavice.</p>
	<p>POZNÁMKA: Je nutné nosit vhodnou bezpečnostní obuv.</p>
	<p>POZOR: Nepřibližujte končetiny k pohyblivým částem.</p>
	<p>ZNAČKA REDIGOVANÉHO KONTEJNERU: Příkaz k oddělenému sběru použitého zařízení a zákaz jeho likvidace společně s ostatním odpadem. Viz část "Chyba: Nelze najít zdroj odkazu. chyba: Nelze najít zdroj odkazu.".</p>

Příručka obsahuje základní informace týkající se výrobku, avšak vzhledem k neustálému zdokonalování našich zařízení se údaje v příručce mohou lišit od skutečných údajů. Uvědomte si prosím případné rozdíly, které se mohou vyskytnout.

ÚČEL ZAŘÍZENÍ

Stojan je určen pro práce, při kterých je třeba podepřít značné zatížení. Není dovoleno přenášet podepřená břemena. Příklad byl navržen pouze pro domácí použití a nesmí se používat profesionálně, tj. na pracovištích a pro placenou práci. Správný, spolehlivý a bezpečný provoz přístroje závisí na jeho správném používání, proto si před použitím přístroje přečtěte celý návod a uschovejte jej. Dodavatel nenese odpovědnost za škody nebo zranění vzniklé v důsledku nesprávného použití nářadí, nedodržení bezpečnostních předpisů a doporučení tohoto návodu. Nesprávným používáním nářadí rovněž zaniká právo uživatele na záruku a záruční podmínky.

Z bezpečnostních důvodů nesmí přístroj používat děti a mladiství do 18 let nebo osoby pod vlivem alkoholu, léků nebo jiných drog.



Pokud nejste s tímto návodem k obsluze seznámeni, přečtěte si jej pozorně před prvním použitím spotřebiče.



BEZPEČNOSTNÍ PRAVIDLA

Tento odstavec se zabývá základními bezpečnostními předpisy při práci s podpěrami vozidel.

OBEČNÉ BEZPEČNOSTNÍ POKYNY



Než začnete s tímto spotřebičem pracovat, dobře se seznámte se všemi ovládacími prvky. Procvičte si manipulaci se spotřebičem a požádejte odborníka o vysvětlení funkcí, obsluhy a pracovních postupů. Nesprávné používání spotřebiče může vést k vážnému zranění.



Ochranné zařízení a osobní ochranné prostředky jsou určeny k ochraně vlastních zdraví a bezpečnosti třetích osob a zaručit bezchybný provoz spotřebiče.

- Nepřekračujte maximální nosnost podpěry.
- Podpěry používejte pouze na pevném, rovném a rovném podkladu. Nikdy nepoužívejte podpěry jednotlivě, ale vždy ve dvojicích.
- Pokud nejsou kola vozidla zvednutá, zajistěte je příslušnými brzdovými destičkami. Zatáhněte za záchrannou brzdu vozidla.
- Ujistěte se, že podpěry a na nich umístěné zatížení jsou stabilní.
- Nepracujte pod vozidlem, když jsou kola vypnutá.
- Provádějte pravidelné kontroly podpěr, zda nejsou poškozeny.



NEDODRŽENÍ VÝŠE UVEDENÝCH BEZPEČNOSTNÍCH POKYNŮ MŮŽE MÍT ZA NÁSLEDEK HMOTNÉ ŠKODY NEBO POŠKOZENÍ ZDRAVÍ.

OBECNÉ BEZPEČNOSTNÍ PŘEDPISY PRO NÁŘADÍ

BEZPEČNOST PRÁCE

- Udržujte pracovní prostor čistý a dobře osvětlený. Nepořádek a špatné osvětlení pracovního prostoru může vést k nehodám.
- Během práce udržujte nářadí mimo dosah dětí a jiných osob. Při rozptýlení můžete ztratit kontrolu nad nářadím.
- Obsluha spotřebiče je zakázána dětem a mladistvým, s výjimkou učňů starších 16 let, kteří jsou pod dohledem. Tento zákaz platí také pro osoby, které nejsou seznámeny s obsluhou spotřebiče nebo s ním nejsou dostatečně obeznámeny. Návod k obsluze by měl být vždy v dosahu. Spotřebič nesmí být svěřen osobám, které jsou příliš unavené nebo nedostatečně fyzicky zdatné.

BEZPEČNOST OSOB

- Při manipulaci s nářadím je třeba dbát zvýšené opatrnosti a každou operaci provádět opatrně a s rozvahou. Nářadí nepoužívejte, pokud jste unavení nebo pod vlivem drog, alkoholu nebo léků. Chvilka nepozornosti při používání nářadí může způsobit vážné zranění.
- Je nutné používat osobní ochranné pomůcky. Nošení osobních ochranných pomůcek - obuvi s protiskluzovou podrážkou, ochranné přilby nebo ochrany sluchu (v závislosti na typu a způsobu použití nářadí) - snižuje riziko zranění.
- Nástroj nebo klíč, který se nachází v pohyblivých částech přístroje, může vést ke zranění.
- Vyhněte se nepřírozeným pracovním polohám. Zajistěte stabilní pracovní polohu a rovnováhu. To umožní lepší ovládání nářadí v nepředvídaných situacích.
- Měli byste mít na sobě vhodné oblečení. Nenoste volné oblečení ani šperky. Vlasy, oděv a rukavice udržujte mimo dosah pohyblivých částí. Volný oděv, šperky nebo dlouhé vlasy mohou být pohyblivými se částmi přitahány.

SPRÁVNÁ MANIPULACE S NÁSTROJI A JEJICH OBSLUHA

- Zařízení nepřetěžujte.
- Nepoužívané nářadí skladujte mimo dosah dětí. Nesdílejte nářadí s osobami, které ho neznají nebo si nepřčetly tyto předpisy. Používání nářadí nezkušenými osobami je nebezpečné.
- Správná údržba nářadí je nezbytná. Zkontrolujte, zda pohyblivé části nářadí bezvadně fungují a nejsou zablokované, zda nejsou zlomené nebo poškozené způsobem, který by ovlivnil správnou funkci nářadí. Poškozené díly je třeba před použitím nářadí vrátit k opravě. Mnoho nehod je způsobeno nedostatečnou údržbou nářadí.
- Řezné nástroje udržujte vždy ostré a čisté. Pokud je řezný nástroj pečlivě udržován, je mnohem méně pravděpodobné, že se zasekne. Dobře udržované nástroje se také lépe vedou.
- Nářadí, příslušenství, pomocné nástroje atd. musí být používány v souladu s tímto návodem. Je třeba vzít v úvahu podmínky a druh prováděné práce. Nesprávné použití nářadí může vést k nebezpečným situacím.

BEZPEČNOST PŘI POUŽÍVÁNÍ STOJANŮ PRO VOZIDLA

Stojan je vysoce namáhané zařízení. Při provozu je nutné dodržovat základní bezpečnostní pravidla.

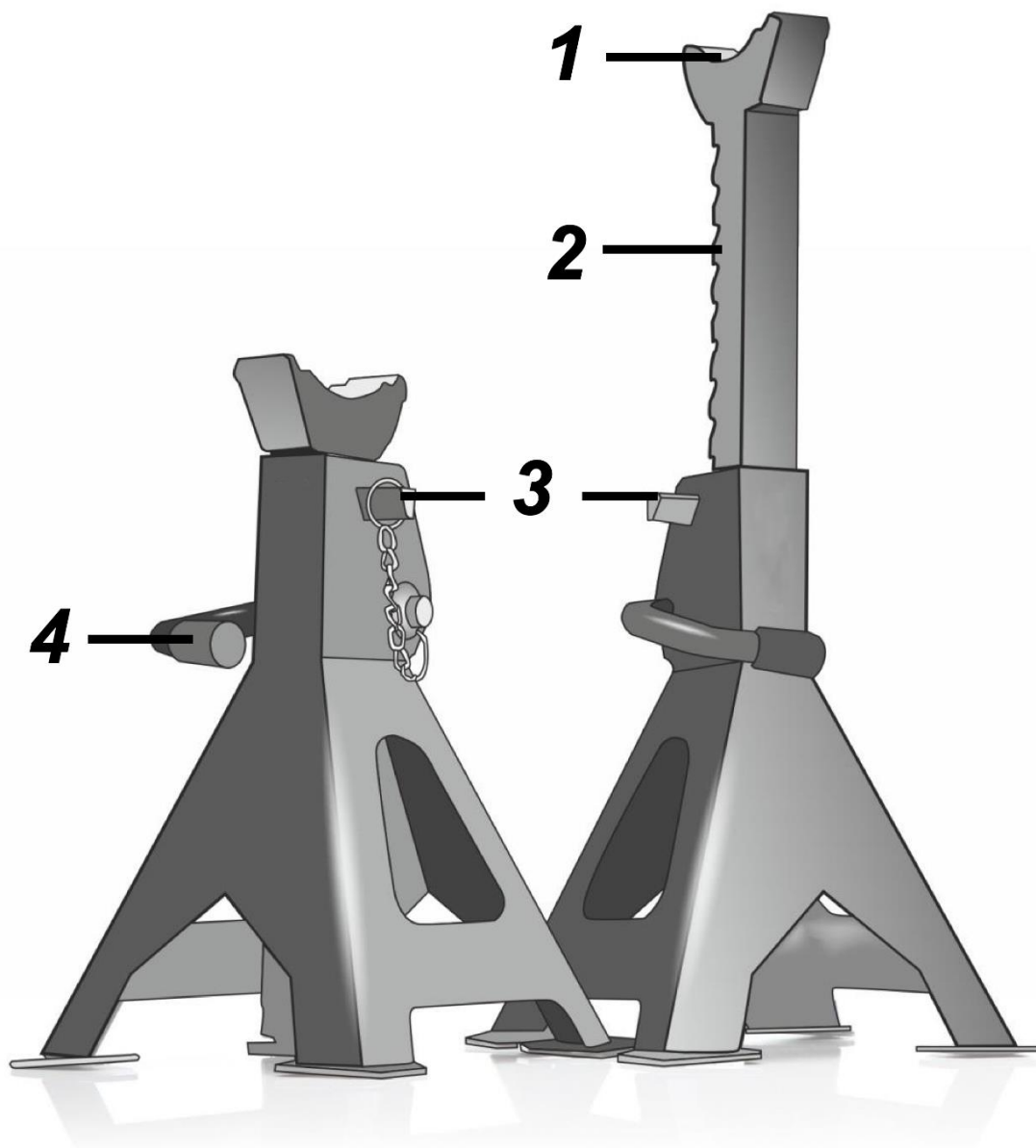


Před zahájením práce si přečtěte návod k obsluze a uschovejte jej.

- Nikdy nepřekračujte maximální zatížení stojanu.
- Nenechávejte zvednutý náklad bez dozoru. Nedovolte dětem nebo osobám, které nejsou proškoleny v manipulaci s přístrojem, aby se pohybovaly v blízkosti pracovního nebo úložného stojanu.
- Volné oblečení a šperky by se neměly nosit. Dlouhé vlasy by měly být sepnuté.
- Měly by se používat osobní ochranné prostředky.
- Stojan musí být umístěn na rovném, plochém, pevném a stabilním povrchu.
- Stojan by měl být umístěn pod zvednutým přístrojem tak, aby se zátěž opírala o střední část sedla.
- Přístroj uchovávejte mimo dosah zdrojů tepla a ohně, protože by mohlo dojít k poškození přístroje nebo ke zhoršení jeho funkce.
- Před zvedáním jakéhokoli nákladu se ujistěte, že po umístění nákladu na sedlo kolébky nedojde k jeho pohybu.
- Před umístěním jakéhokoli závaží na stojan se ujistěte, že stojan není nijak poškozen. Pokud je třeba stojan opravit, obraťte se za tímto účelem na autorizovaný servis.
- Buďte předvídatelní, nepracujte, když jste unavení nebo pod vlivem léků.

TECHNICKÉ ÚDAJE

Model	RTPSK0080
Maximální nosnost dvou podpěr dohromady	3000 kg
Minimální výška	272 mm
Maximální výška	405 mm
Čistá hmotnost	5 kg

POPIS KONSTRUKCE ZAŘÍZENÍ

Ne	Označení
1	Sedlo
3	Bezpečnostní zámek a západka

Ne	Označení
2	Hlavní sloupec
4	Ovládací páka

PROVOZ ZAŘÍZENÍ

PŘED PRVNÍM POUŽITÍM

- Vybalte podpěry a zkontrolujte, zda nejsou poškozené.
- Umístěte sedlo do základny.

POUŽIJTE



Při manipulaci se zařízením noste vhodný oděv, pracovní rukavice a pracovní obuv. Před každým použitím se ujistěte, že je zařízení v provozuschopném stavu. Vypínač napájení nesmí být zablokovaný. Pokud je vypínač poškozený, spotřebič nepoužívejte.

1. Umístěte podpěru pod zvedaný předmět na rovný, pevný a rovný povrch. Podpěru zajistěte, aby neskouzla.
2. Nastavte požadovanou výšku sedla. Západka (3) v základně podpěry zablokuje hlavní sloupek (2) ve zvolené výšce.
3. Po nastavení výšky sedla umístěte druhou podpěru pod zvednutý předmět a poté nastavte výšku sedla. **PODPĚRY POUŽÍVEJTE VŽDY VE DVOJICÍCH.**
4. Opatrně spusťte předmět na nastavené podpěry. Pokud je třeba zlepšit polohu podpěr, zvedněte předmět znovu nahoru, pak opravte polohu podpěr a znovu začněte se spouštěním.
5. Po dokončení zvedněte předmět, odstraňte podpěry a předmět spusťte. Při spouštění dbejte na to, aby se pod objektem nic nenacházelo. Pomocí ovládací páky (4) spusťte sedla do nejnižší polohy.

ÚDRŽBA A ČIŠTĚNÍ



Veškeré práce, které nejsou popsány v této příručce, nechte provést v autorizovaném servisu. Používejte pouze originální díly.



Následující úkony údržby je třeba provádět pravidelně, aby byl zaručen dlouhý a efektivní provoz přístroje. Udržování jednotky a větracích otvorů v čistotě zajišťuje správný a bezpečný provoz. Pravidelně kontrolujte, zda na jednotce nejsou zjevné závady. Zkontrolujte, zda jsou součásti jednotky a bezpečnostní zařízení plně funkční a správně namontované. Před uvedením jednotky do provozu proveďte vizuální a technickou kontrolu účinnosti jednotky.

ÚDRŽBA

Naše stroje jsou navrženy pro dlouhodobý provoz s minimálními nároky na údržbu. Uspokojivý provoz závisí na správné péči o náradí a pravidelném čištění.

ČIŠTĚNÍ

- Pokud se nečistoty neodstraní, použijte měkký hadřík navlhčený mýdlovou vodou a základnu očistěte.
- Nikdy nepoužívejte rozpouštědla, jako je benzín, alkohol, čpavková voda apod. Tato rozpouštědla mohou poškodit plastové díly.

SERVIS

Opravy elektrického nářadí smí provádět pouze kvalifikovaný personál s použitím originálních náhradních dílů. Tímto způsobem je zajištěna bezpečnost při používání nářadí.

Adresa:

Služba Powermat

97 Obrońców Poczty Gdańskiej

42-400 Zawiercie

Tel. 32 670 39 68, linka 4

e-mail: serwis@powermat.pl

ZÁRUKA

Během záruční doby má kupující nárok na bezplatnou opravu z důvodu výrobní vady.

Záruka je uznána pouze tehdy, pokud je výrobek dodán na místo prodeje v kompletním stavu. v nesmontovaném stavu, spolu s dokladem o koupi a řádně vyplněným záručním listem.

VÝJIMKY ZE ZÁRUKY VÝROBCE

K nim dochází, pokud přístroj vykazuje poškození v důsledku přirozeného opotřebení nebo v důsledku nesprávného zacházení (např. přetěžování, vyvíjení příliš velkého tlaku - zejména praskliny nebo zlomy plastových částí a jiná mechanická poškození a vady vzniklé v důsledku takového poškození).

Stejně jako v následujících případech:

- Pokusy o svévolné opravy budou nalezeny.
- Spotřebič byl během záruční doby upravován nebo opravován neoprávněnými osobami.
- Nářadí bylo použito v průmyslu nebo řemesle (nářadí bylo vyrobeno pro kutily a není určeno pro komerční práci).

Záruka se nevztahuje na součásti nářadí, které mohou selhat v důsledku přirozeného opotřebení nebo přetížení (např. podložky, rukojeti, svorky).